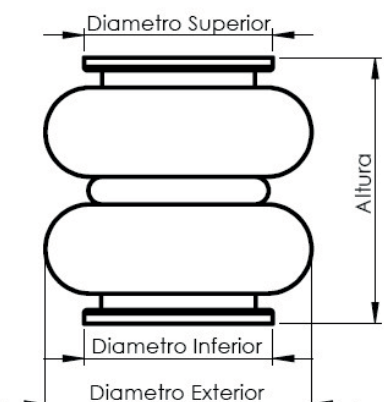


01

Cámaras de convoluciones

DESCRIPCION DEL CATALOGO

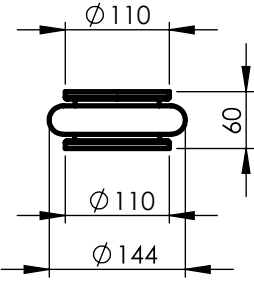
Para cada modelo de Cámara de Convolución se indica su código, su aplicación, posición y equivalencia. Se incluye además un dibujo de cada Cámara con la acotación de sus medidas.

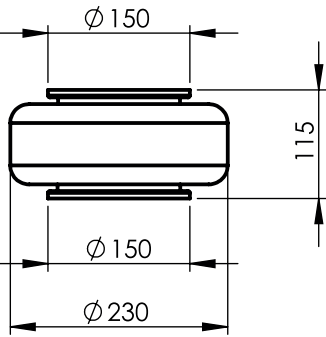
	-----	
	APLICACION:	-----
	POSICION:	-----
	EQUIVALENCIA:	----- ----- ----- -----

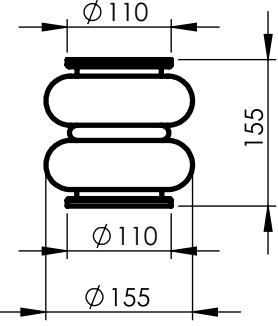
Ruta A005 y Martín Quenón - Río Cuarto (5800)
(0358) 463-8824 / (0358) 463-8829
administracion@metalgom.com.ar
www.metalgom.com.ar

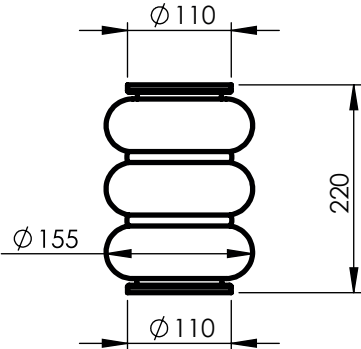


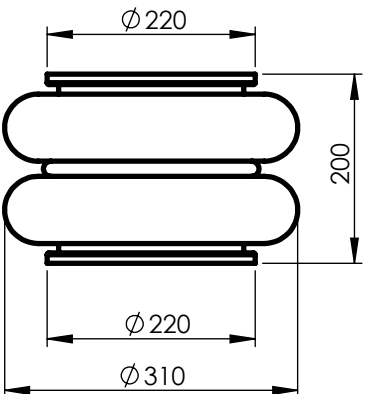
METALGOM

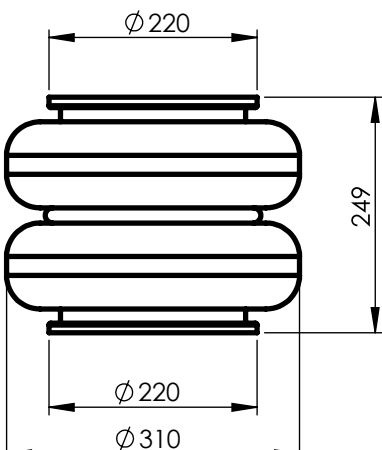
 <p>Technical drawing of F12 tire cross-section showing dimensions: $\phi 110$ (width), $\phi 110$ (inner diameter), $\phi 144$ (outer diameter), and 60 (height).</p>	F12	
	APLICACION:	EJE DIRECCIONAL
	POSICION:	CENTRAL
	EQUIVALENCIA:	

 <p>Technical drawing of F18 tire cross-section showing dimensions: $\phi 150$ (width), $\phi 150$ (inner diameter), $\phi 230$ (outer diameter), and 115 (height).</p>	F18	
	APLICACION:	INDUSTRIAL - VEHICULAR VARIOS
	POSICION:	DIRECCIONAL
	EQUIVALENCIA:	FIRESTONE GOODYEAR 1B9 - 200 MONTIBAL 1B - 20 - 150 NEUMACARG 1C - 115 - 230

 <p>Technical drawing of F20 tire cross-section showing dimensions: $\phi 110$ (width), $\phi 110$ (inner diameter), $\phi 155$ (outer diameter), and 155 (height).</p>	F20	
	APLICACION:	EJE DIRECCIONAL VARIOS CABINA SYRA
	POSICION:	DIRECCIONAL CENTRAL TUNNING
	EQUIVALENCIA:	

	F20-3	
	APLICACION:	TUNNING
	POSICION:	DELANTERA - TRASERA
EQUIVALENCIA:		

	F21	
	APLICACION:	PENTRON - RANDON CASTELCORP
	POSICION:	ELEVACION EJE ADICIONAL
EQUIVALENCIA:	FIRESTONE 22/210/22R FERVAIR 01-6110 GOODYEAR 556 2 3 8316 MONTIBAL 2B - 21 - 220 PIRELLI T22 NEUMACARG 2C - 210 - 300	

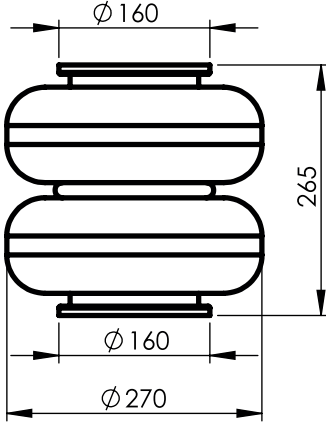
	F21A	
	APLICACION:	GUERRA CASTELCORP
	POSICION:	ELEVACION EJE ADICIONAL
EQUIVALENCIA:	FIRESTONE 22 - 15 GOODYEAR 2B 12-444 MONTIBAL 2B - 26 - 220 FERVAIR 01-6120 NEUMACARG 2C - 210 - 300.2	

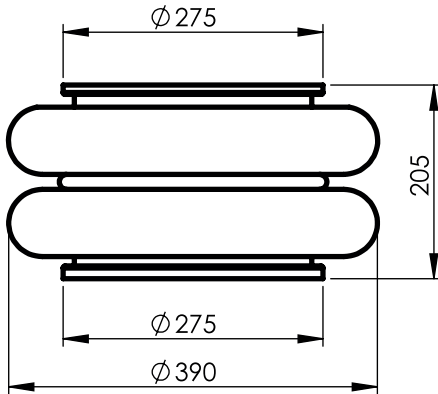


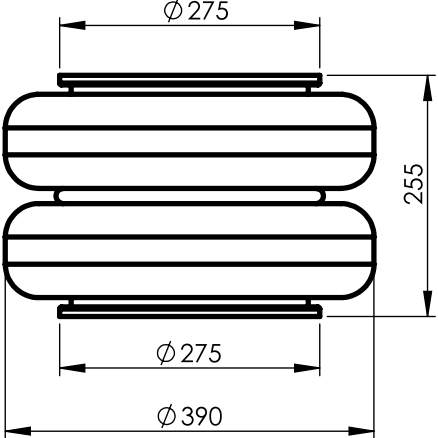
	F22	
	APLICACION:	CORWORK - ARBUS - IMEDT MATRIPAR - PIOTTI - TAFOR ASTIVIA - TORMECAN
	POSICION:	ELEVACION EJE ADICIONAL TRASERO VOLVO B58
EQUIVALENCIA:	FIRESTONE 20 FERVAIR GOODYEAR MONTIBAL 2B - 22 - 150 CONTITECH 895 N NEUMACARG 2C - 20 - 230	

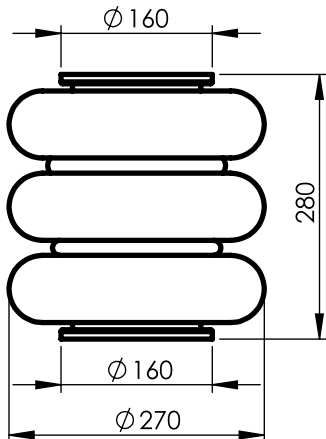
	F22A	
	APLICACION:	SEMIRREMOLQUE CAMIONES VARIOS
	POSICION:	ELEVACION EJE ADICIONAL
EQUIVALENCIA:	FIRESTONE 20 - 2 GOODYEAR 556 2 3 8332 MONTIBAL 2B - 22 - 150L CONTITECH 200-25 FERVAIR 01-6020 NEUMACARG 2C - 20 - 230 - 2	

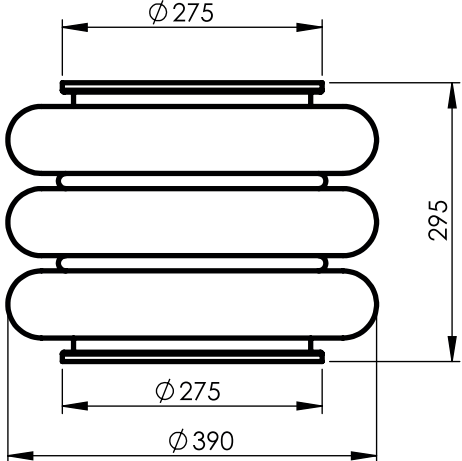
	F23	
	APLICACION:	ARBUS - BOERO
	POSICION:	TRASERO ELEVACION EJE ADICIONAL
EQUIVALENCIA:	FIRESTONE MONTIBAL 2B - 23 - 160A NEUMACARG 2C - 260 - 260	

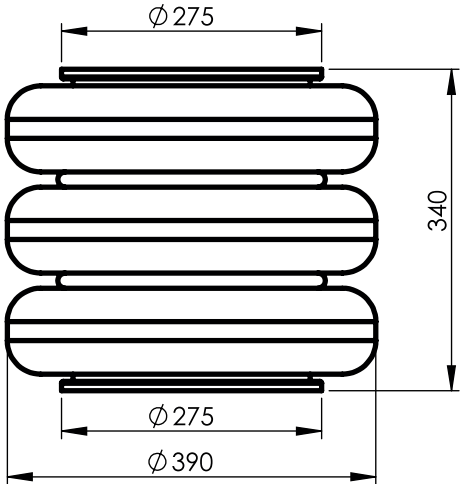
	F23A	
	APLICACION:	ARBUS MODELO NUEVO BOERO
	POSICION:	TRASERO ELEVACION
EQUIVALENCIA:	NEUMACARG 2C-260-260-2	

	F2B33	
	APLICACION:	SEMIRREMOLQUE CAMIONES VARIOS
	POSICION:	ELEVACION EJE ADICIONAL
EQUIVALENCIA:	FIRESTONE 21 GOODYEAR 556 2 3 8329 MONTIBAL 2B - 33 - 270 FERVIAIR 01-6130 NEUMACARG 2C - 205 - 355	

	F2B33A	
	APLICACION:	CASTELCORP
	POSICION:	ELEVACION EJE ADICIONAL
EQUIVALENCIA:	FIRESTONE 21-2/095-0169 GOODYEAR 556 2 3 8336 MONTIBAL 2B - 33 - 270L FERVIAIR 01-6140 PIRELLI T21A NEUMACARG 2C - 205 - 355.2	

	F24	
	APLICACION:	ARBUS
	POSICION:	DELANTERO
EQUIVALENCIA:	FIRESTONE 10A - 2F FERVAIR 01 - 6040 MONTIBAL 3B - 25 - 160A GOODYEAR 556 2 3 8337 NEUMACARG 3C - 260 - 260	

	F3B33	
	APLICACION:	PENTRO RANDON
	POSICION:	CARGA EJE ADICIONAL
EQUIVALENCIA:	FIRESTONE 313/095.113 GOODYEAR 556 3 3 8319 MONTIBAL 3B - 33 - 270 FERVAIR 01-8030 PIRELLI 321 NEUMACARG 3 - 313 - 355	

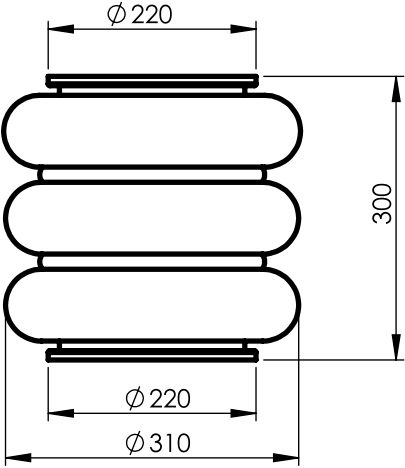
	F3B33A	
	APLICACION:	PENTRO RANDON CASTELCORP
	POSICION:	CARGA ELEVACION EJE ADICIONAL
EQUIVALENCIA:	FIRESTONE 333/095.0166 MONTIBAL 3B - 33 - 270L NEUMACARG 3C - 333 - 355 FERVAIR 01- 8030 - 8020 CONTITECH 530-35 GOODYEAR 556 3 3 8335	



	F24	
	APLICACION:	ARBUS
	POSICION:	DELANTERO
EQUIVALENCIA:	FIRESTONE 10A - 2F FERVAIR 01 - 6040 MONTIBAL 3B - 25 - 160A GOODYEAR 556 2 3 8337 NEUMACARG 3C - 260 - 260	

	F3B33	
	APLICACION:	PENTRO RANDON
	POSICION:	CARGA EJE ADICIONAL
EQUIVALENCIA:	FIRESTONE 313/095.113 GOODYEAR 556 3 3 8319 MONTIBAL 3B - 33 - 270 FERVAIR 01-8030 PIRELLI 321 NEUMACARG 3 - 313 - 355	

	F3B33A	
	APLICACION:	PENTRO RANDON CASTELCORP
	POSICION:	CARGA ELEVACION EJE ADICIONAL
EQUIVALENCIA:	FIRESTONE 333/095.0166 MONTIBAL 3B - 33 - 270L NEUMACARG 3C - 333 - 355 FERVAIR 01- 8030 - 8020 CONTITECH 530-35 GOODYEAR 556 3 3 8335	

	F21-3	
	APLICACION:	MARCELINI - AIELLO
	POSICION:	EJE ELEVACION
EQUIVALENCIA:	MONTIBAL 3B-21-220 NEUMACARG 3C - 210 - 300	

